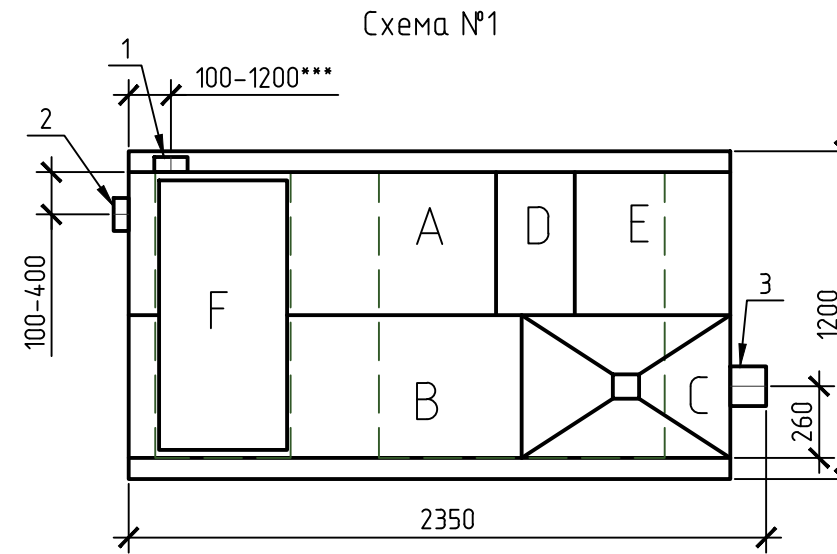
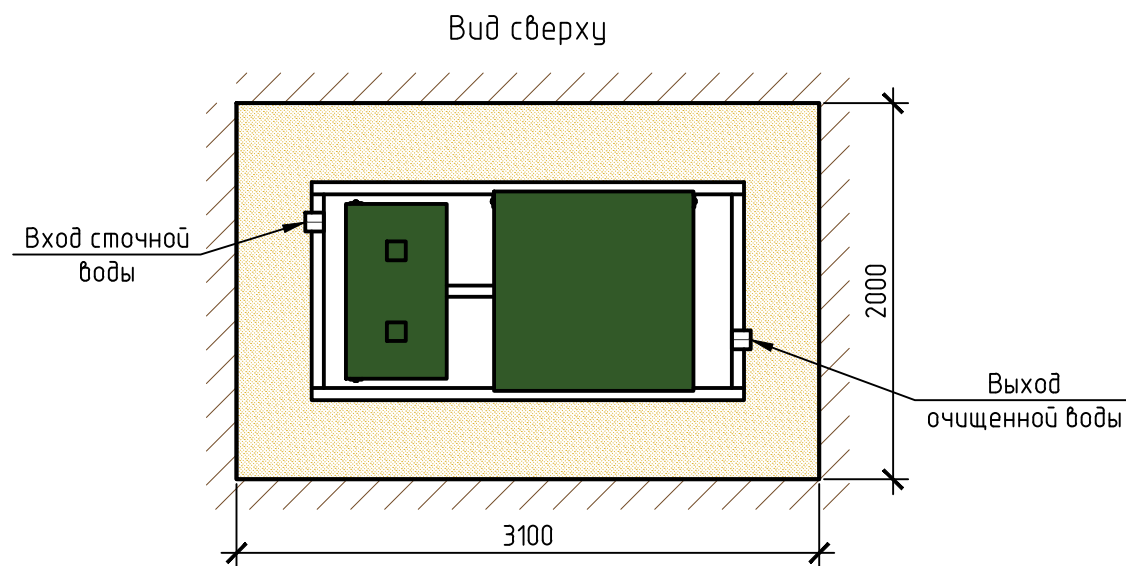
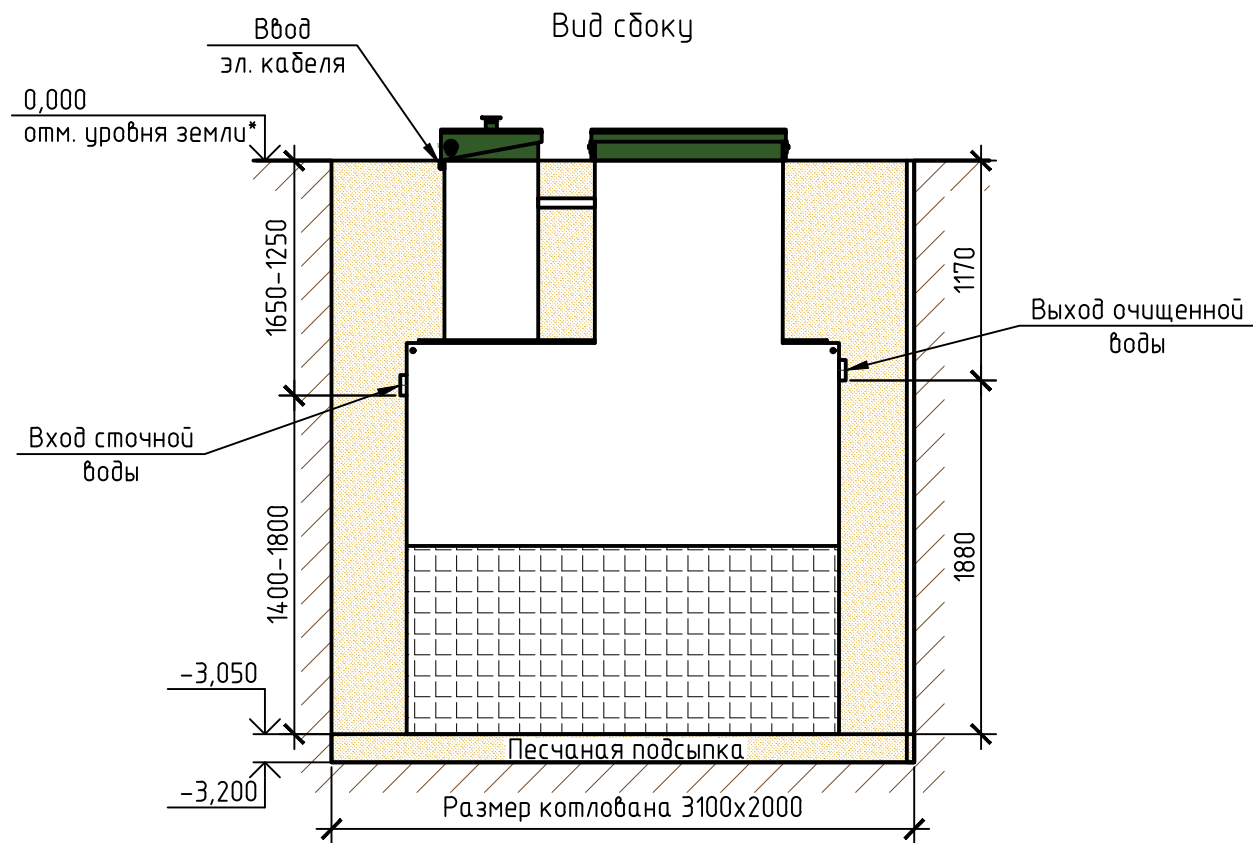


Монтажная схема ТОПАЭРО 3 Лонг + нарост 0,2 м



Габаритные размеры ТОПАЭРО 3 Лонг + нарост 0,2 м**:

Длина 2350 мм;
 Ширина 1200 мм;
 Высота 3300 мм;
 Вес, макс. 710 кг.

A – приемная камера;
 B – аэротенк;
 C – вторичный отстойник;
 D – аварийная камера;
 E – отстойник коридорного типа;
 F – компрессорный отсек.

1, 2 – варианты входа сточков (вход трубы монтируется при монтаже, либо, по желанию заказчика, на заводе изготовителя (в соответствии с размерами, указанными в заявке на резку));
 3 – выход очищенной воды (труба $\phi 110$ монтируется на заводе).

Монтажные и земляные работы проводить согласно СП 129.13330.2011 "Наружные сети и сооружения водоснабжения и канализации".

Пояснение к схеме №1				
	От дна установки до нижнего края трубы		От поверхности грунта до нижнего края трубы	
	min	max	min	max
Вход сточной воды	1400	1800	1250	1650
Выход очищенной воды	1880	1880	1170	1170

ПРИ МОНТАЖЕ ОБРАТИТЬ ОСОБОЕ ВНИМАНИЕ:
 Разработку котлована производить при условии соблюдения правил техники безопасности проведения земляных работ, с соблюдением требований действующей нормативной документации. Монтаж станции производить на песчаную подсыпку, станцию не подвергать ударам, обсыпку производить вместе с заливкой одновременно для компенсации внутреннего и внешнего давления.

*При определении отметки уровня земли предусмотреть будущее благоустройство участка, возможные ландшафтные работы (которые могут привести к изменению отметки уровня земли).
 **Производитель может изменить габариты продукции без уведомления.
 ***При выполнении резки учесть внутренний конструктив станции.

Расход песка не менее – 12,7 м³, расход воды не менее – 3,4 м³.

Изм.	Кол.уч.	Лист	№ док.	Подп.	Дата				
						Установка очистки сточных вод Q=3,0 м ³ /сут	Стадия	Лист	Листов
									1
						ТОПАЭРО/ТОПАЭРО 3 Лонг + нарост 0,2 м	ТОПОЛ-ЭКО/ТОПОЛ-ЕСО		